

Payment Guideline for 2nd Convocation – 2024

Banking Information

Bank Name	Branch Name	A/C No	A/C Name
National Credit & Commerce Bank Limited (NCC)	Baridhara (160260522)	0107-0325000362	Presidency University (Convocation)

Mobile Banking Information

Type	Name	Number
bKash	Presidency University Event Registration	01958066799
Nagad	Presidency University	01958066799



পেমেন্ট করতে স্ক্যান করুন

Presidency University Event Registration

মার্চেন্ট একাউন্ট নাম্বার:

0 1 9 5 8 0 6 6 7 9 9

প্রেসিডেন্সি বিশ্ববিদ্যালয়-এর পেমেন্ট বিকাশ করবেন যেভাবে

অ্যাপ দিয়ে যেভাবে পেমেন্ট বিকাশ করবেন



বিকাশ হোমস্ক্রিন থেকে পেমেন্ট সিলেক্ট করুন



মার্চেন্টের বাছুর (০৯৯৫৮০৬৩৬৯৯) টাইপ করুন অথবা QR কোড স্ক্যান করুন 'ম্যান QR কোড' খাটনে ট্যাপ করুন



মার্চেন্টের QR কোডের উপর আপনার ক্যামেরা কিছুক্ষণ ধরে রাখুন



টিকার পরিমাণ লিখুন



কোম্পাস হিসেবে স্ট্রিট অর্থাৎ টাইপ করুন, অংক পর আপনার পিন নাম্বারটি দিন



পেমেন্ট সম্পন্ন করতে ট্যাপ করে কিছুক্ষণ ধরে রাখুন



বিকাশ পেমেন্ট হয়ে গেলে কনফার্মেশন পাবেন



'পেমেন্ট-এর তথ্য স্টেড'-এ ট্যাপ করে মার্চেন্টের বিস্তারিত পেতে পারেন

*247# ডায়াল করে যেভাবে ফি বিকাশ করবেন




*247# ডায়াল করুন



Payment-এর পক্ষে বাছুরটি নিয়ে সেভ করুন



মার্চেন্ট বিকাশ এন্ডার্ট নাছুরটি টাইপ করুন



পেমেন্টের পরিমাণ টাইপ করুন



কোম্পাস হিসেবে স্ট্রিট অর্থাৎ টাইপ করুন



'1' নিয়ে সেভ করুন



আপনার বিকাশ একউন্টের পিন (PIN) নাম্বার নিয়ে সেভ করুন



পেমেন্ট সম্পন্ন হলে কনফার্মেশন এস.এস.এস পাবেন





নগদ

ডাক বিহীন ডিজিটাল সেন্সেন

পেমেন্ট করুন
নগদ-এ



Presidency University

019-5806-6799

ডায়াল *167#

ডাউনলোড নগদ অ্যাপ



নগদ App দিয়ে পেমেন্ট করার পদ্ধতি



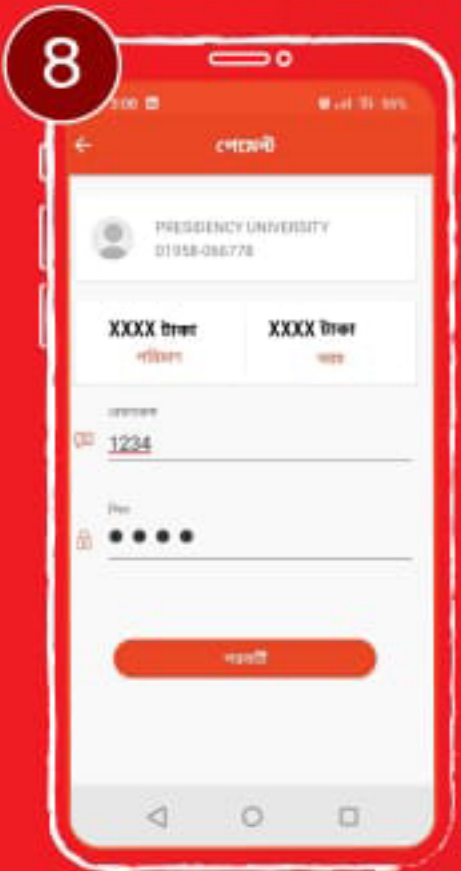
মার্কেট পে বাটনে
ট্যাপ করুন



মোবাইল নাম্বার টাইপ করুন
অথবা QR কোড স্ক্যান করুন



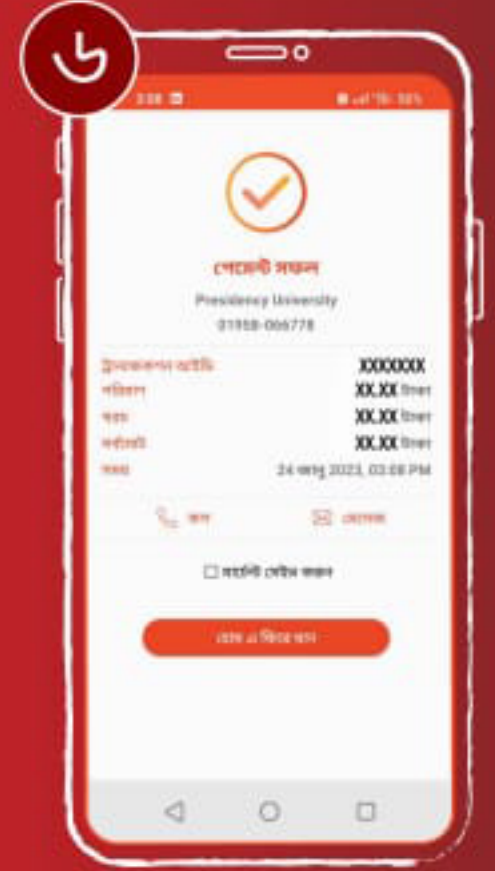
টিকার পরিমাণ
টাইপ করুন



রেফারেন্স-এ স্টুডেন্ট আইডি
টাইপ করে, পিন টাইপ করুন



ট্যাপ করে
ধরে রাখুন



পেমেন্ট শেষে কনফার্মেশন
নোটিফিকেশন পাবেন

নগদ পেমেন্ট পদ্ধতি

নগদ অ্যাপ



১ মার্চেন্ট পে আপশনে গিয়ে মার্চেন্ট একাউন্ট নাম্বার টাইপ করুন



২ অথবা কিউআর কোড স্ক্যান করুন



৩ টাকার পরিমাণ টাইপ করুন



৪ বেফারেস, পিন টাইপ করুন ও ট্রান্স করে ধরে রেখে পেমেন্ট সম্পন্ন করুন

নগদ ইউএসএসডি



*167#
ডায়াল করুন



২
Nagad
1. Cash Out
2. Send Money
3. Mobile Recharge
4. Payment
5. Bill Pay
6. Shadhin Pay
7. My Nagad
4

২ মেনু থেকে Payment সিলেক্ট করুন



৩ Enter Merchant Account No:
XXXXXXXXXXXX

৩ মার্চেন্ট একাউন্ট নাম্বার টাইপ করুন



৪ Enter Amount:
XXXX

৪ টাকার পরিমাণ টাইপ করুন



৫ Enter Counter No:
1

৫ কার্ডটার নাম্বার টাইপ করুন



৬ Payment to:
XXXXXXXXXXXX
Amount: Tk 1000
Reference: XXXX
Enter PIN to confirm:
XXXX

৬ পিন টাইপ করে পেমেন্ট কনফার্ম করুন

দ্রুত
নগদ
বেশি
লোভ



নগদ

ডাক বিভাগের ডিজিটাল লেনদেন

ডায়াল *167#

ডাউনলোড নগদ অ্যাপ

